

B200T

20 m

Nowy GSR B200T osiąga nowy poziom wśród teleskopowych maszyn na pojazdach do 3,5t DMC.

Przy zachowaniu znanej z poprzednich modeli sztywności i wytrzymałości, ten nowy model wprowadza znaczące innowacje oferując powiększony zasięg i dopuszczalny załadunek w koszu.

Technicznie zaawansowany, jednak wciąż łatwy w użyciu, B200T z prostymi, pionowymi podporami w obrysie pojazdu i zasięgiem rzędu 13,2m potwierdza wysoką jakość standardów produktów GSR.



Rothlehner

podesty ruchome



www.rothlehner.pl

GSR
AERIAL PLATFORMS

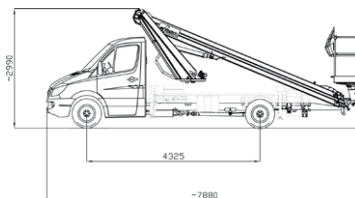
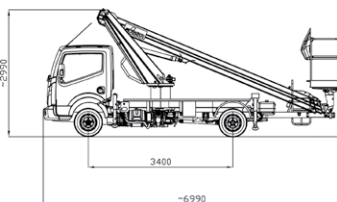
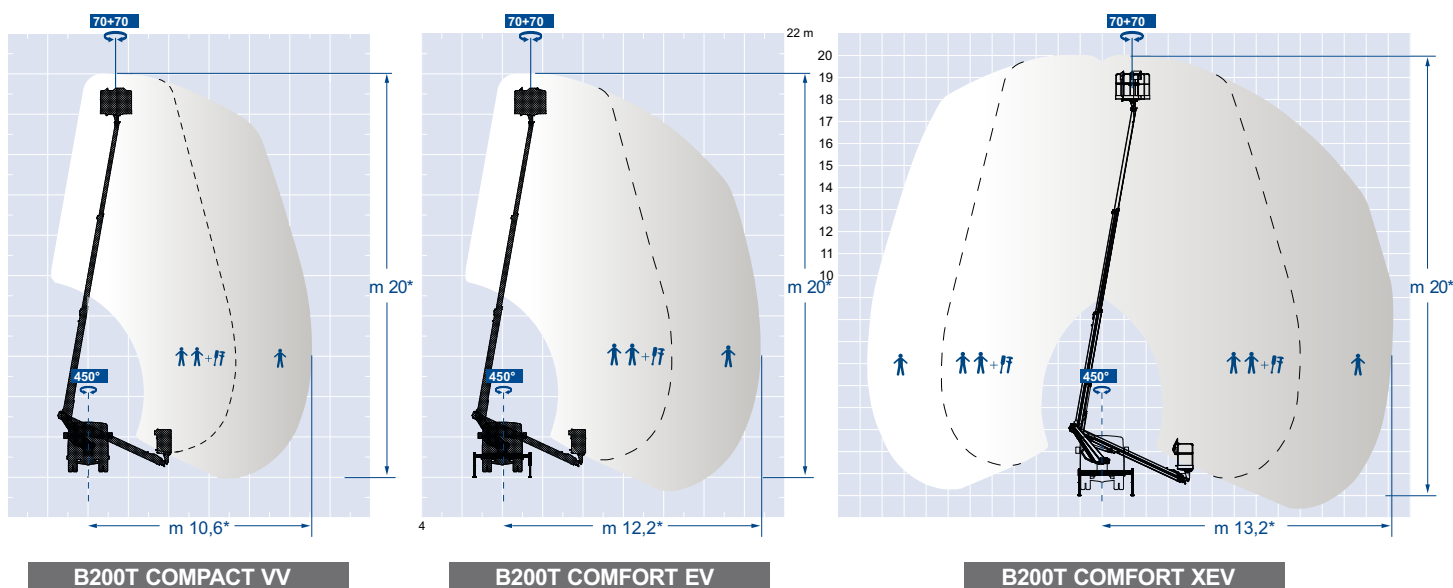


GB

B200T



1. Zwiększony udźwig kosza do 250kg.
2. Podpory w obrysie lub rozsuwane - dwie możliwe konfiguracje dla łatwej i szybkiej stabilizacji pojazdu.
3. Intuicyjny panel kontrolny z zarówno automatycznymi jak i ręcznymi funkcjami.
4. Proste i dokładne urządzenia, odpowiadające najwyższemu i najnowszemu standardom.
5. Lekkie ramiona o sztywnej konstrukcji.
6. Przyjazny kierowcom: prowadzi się łatwo, jak każdy inny pojazd.
7. Idealny do startujących firm jednoosobowych dzięki łatwej obsłudze.



MODEL	Wysokość rorobocza (m)*	Zasięg (m)*	Udźwig (kg)*	Obrót kolumny (°)	Obrót kosza (°)	Min. DMC (t)*
B200T COMPACT VV	20	7,3/10,6	250/80	450	70 + 70	3,5
B200T COMFORT EV	20	8,4/12,2	250/80	450	70 + 70	3,5
B200T COMFORT XEV	20	9,0 / 13,2	250/80	450	70 + 70	3,5

* W zależności od pojazdu



SPRZEDAŻ ■ WYNAJEM ■ SERWIS

012 267 58 11

www.rothlehner.pl

e-mail: info@rothlehner.pl

